



# ការចូលរួមក្នុងការណាត់ជួបរបស់អ្នក តាមរយៈការហៅតាមវីដេអូ

នៅពេលណាសមស្រប អ្នកអាចមានការពិគ្រោះយោបល់តាមអនឡាញ តាមរយៈការហៅតាមវីដេអូ ការហៅតាមវីដេអូមានភាពងាយស្រួលដូចការហៅតាមទូរសព្ទដែរ ដោយមានការជួបទល់មុខផ្ទាល់ ដែលជាគុណភាពក្នុងការទាក់ទងគ្នា។

វាអាចសន្សំពេលវេលា និងប្រាក់ និងនាំការថែទាំរបស់អ្នកឱ្យកាន់តែជិតផ្ទះ។



**តើខ្ញុំត្រូវទៅកន្លែងណាដើម្បីចូលរួមក្នុងការណាត់ជួប?**

ដើម្បីចូលរួមក្នុងការណាត់ជួប សូមចូលទៅកាន់៖

[www.monashhealth.org/services/telehealth](http://www.monashhealth.org/services/telehealth)

ឬប្រើប្រាស់លេខកូដ QR នេះ ដើម្បីចូលទៅក្នុងកន្លែងរង់ចាំរបស់គ្លីនិក៖



ជាជាងធ្វើដំណើរទៅកាន់ការណាត់ជួបរបស់អ្នក អ្នកចូលតាមអនឡាញទៅក្នុងកន្លែងរង់ចាំរបស់គ្លីនិក។ សេវាកម្មសុខភាពនឹងត្រូវបានជូនដំណឹងនៅពេលអ្នកចូលមកដល់ ហើយត្រូវពេទ្យគ្លីនិករបស់អ្នកនឹងចូលរួមជាមួយអ្នកនៅពេលរួចរាល់ហើយ។ មិនត្រូវការបង្កើតគណនីទេ។ គ្មានព័ត៌មានដែលអ្នកបញ្ចូលត្រូវបានរក្សាទុកទេ។

- ✓ **តើខ្ញុំត្រូវការអ្វីខ្លះដើម្បីធ្វើការហៅតាមវីដេអូ?**
- ✓ **ការភ្ជាប់អ៊ីនធឺណិតល្អមួយ**  
ប្រសិនបើអ្នកអាចមើលវីដេអូតាមអនឡាញ (ឧទាហរណ៍ YouTube) នោះអ្នកអាចធ្វើការហៅតាមវីដេអូបាន
- ✓ **មានទឹកនៃមួយដែលមានលក្ខណៈឯកជន មានពន្លឺល្អ ដែលអ្នកមិនត្រូវបានគេរំខាន** នៅក្នុងអំឡុងនៃការពិគ្រោះយោបល់
- ✓ **ជាទម្រង់ថ្មីៗមួយនៃកម្មវិធីរុករករឿង (Web Browsers) ទាំងនេះដូចដែលបានបង្ហាញនៅលើទំព័រម្ខាងទៀត៖**
  - Google Chrome, Microsoft Edge, Mozilla Firefox ឬ Apple Safari
- ✓ **កាមេរ៉ាវីប (Web-camera), ឧបករណ៍បំពងសំឡេង (speakers) និងមីក្រូហ្វូន (microphone)**  
(បានដំឡើងរួចហើយនៅក្នុងកុំព្យូទ័រយួរដៃ ឬឧបករណ៍ចល័ត)

សូមមើលទៅម្ខាងទៀតសម្រាប់ព័ត៌មានបន្ថែមស្តីពីរបៀបដើម្បីធ្វើការហៅតាមវីដេអូ។

**តើវាមានសុវត្ថិភាពឬទេ?**

ការហៅតាមវីដេអូមានសុវត្ថិភាព ហើយឯកជនភាពរបស់អ្នកត្រូវបានការពារ។ អ្នកមានបន្ទប់វីដេអូឯកជនផ្ទាល់ខ្លួន ដែលមានតែគ្រូពេទ្យគ្លីនិកដែលមានសិទ្ធិអនុញ្ញាតតែប៉ុណ្ណោះទើបអាចចូលបាន។

**តើការហៅតាមវីដេអូត្រូវចំណាយថ្លៃប៉ុន្មានដែរ?**

ការហៅតាមវីដេអូគឺឥតគិតថ្លៃ (លើកលែងតែសម្រាប់ការប្រើប្រាស់អ៊ីនធឺណិតរបស់អ្នក)។ ទោះបីយ៉ាងណាក៏ដោយ ការចំណាយជាប្រចាំនៃការពិគ្រោះយោបល់ផ្នែកវេជ្ជសាស្ត្រនឹងកើតមាន។

**តើទិន្នន័យអ៊ីនធឺណិតចំនួនប៉ុន្មាននឹងត្រូវប្រើ?**

អ្នកមិនប្រើប្រាស់ទិន្នន័យណាមួយ ខណៈពេលរង់ចាំ ត្រូវពេទ្យគ្លីនិកដើម្បីចូលរួមជាមួយអ្នកទេ។

ការពិគ្រោះយោបល់តាមវីដេអូ ប្រើប្រាស់ទិន្នន័យតែពាក់កណ្តាលនៃទិន្នន័យ(data) ដែលអ្នកប្រើសម្រាប់មើលវីដេអូ YouTube នៅក្នុងកម្រិតរូបភាពខ្ពស់ (High Definition) \*។

ការប្រើទិន្នន័យ គឺអស់តិចសម្រាប់ការភ្ជាប់អ៊ីនធឺណិតដែលមានល្បឿនទាប ឬប្រសិនបើអ្នកកំពុងប្រើកុំព្យូទ័រ ថេប៊ឺត ឬស្មាតហ្វូនដែលមានកំលាំងខ្សោយ។ កត្តាទាំងនេះក៏អាចកាត់បន្ថយគុណភាពរួមនៃការហៅផងដែរ។

ការប្រើប្រាស់ទិន្នន័យកើនឡើងនៅពេលមានអ្នកចូលរួមច្រើនជាងពីរនាក់នៅក្នុងការហៅវីដេអូ។

**អ្នកប្រើប្រាស់ទូរសព្ទស្មាតហ្វូន និងថេប៊ឺត**





ប្រសិនបើអ្នកអាច សូមភ្ជាប់ទៅបណ្តាញ Wi-Fi នៅផ្ទះ ឬនៅកន្លែងធ្វើការដើម្បីជៀសវាងការប្រើទិន្នន័យនៃទូរសព្ទដៃរបស់អ្នក។

\* នោះប្រហែលជាអស់ទិន្នន័យ 230 MB នៅលើឧបករណ៍ចល័ត និង 450 MB នៅលើ PC សម្រាប់រយៈពេលហៅ 20 នាទី ដែលស្រដៀងនឹង Skype® ឬ FaceTime® ដែរ។

# គ្រឿងខ្លួនរួចជាស្រេចដើម្បីធ្វើការហៅតាមវីដេអូ




សូមធ្វើឱ្យប្រាកដថាអ្នកប្រើប្រាស់ទំរង់ថ្មីនៃកម្មវិធីរុករកតាម អ៊ីនធឺណិតមួយក្នុងចំណោមទំរង់ខាងក្រោមនេះ៖

-  Google Chrome (Windows, Android, MacOS, iOS 14.3+)
-  Apple Safari (MacOS, iOS)
-  Mozilla Firefox (Windows, Android, MacOS, iOS 14.3+)
-  Microsoft Edge (Windows, Android, MacOS, iOS 14.3+)

ចូលទៅកាន់ [www.monashhealth.org/services/telehealth](http://www.monashhealth.org/services/telehealth)

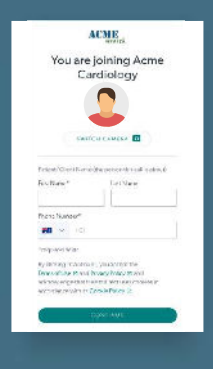
**1**

ចុចប៊ូតុងចាប់ផ្តើមនៃការហៅតាមវីដេអូនៅក្នុងតំណ ដែលបានផ្តល់ឱ្យ ឬនៅលើគេហទំព័ររបស់សេវាកម្ម សុខភាព។



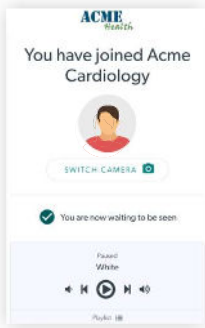
**2**

បញ្ចូលឈ្មោះ និងព័ត៌មានលម្អិតនៅពេល មានការណែនាំចេញជាបន្តបន្ទាប់



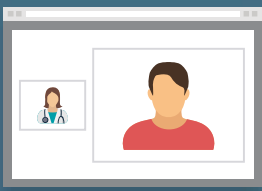
**3**

សូមចូល ទៅក្នុងទឹកនៃរង្វង់ចាំតាមអន ឡាញរបស់គ្លីនិក



**4**

គ្រូពេទ្យគ្លីនិកមកដល់ ហើយ ការពិគ្រោះយោបល់ចាប់ផ្តើម ដំណើរការ



**!** តើខ្ញុំត្រូវធ្វើអ្វីខ្លះ ប្រសិនបើអ្វីមួយមិនដំណើរការ?

- ចូលទៅកាន់ <https://vcc.healthdirect.org.au/troubleshooting>

**ព័ត៌មានបន្ថែម**

Telehealth Support Contact  
 Tel: +61 3 8572 3823  
 Email : [telehealth@monashhealth.org](mailto:telehealth@monashhealth.org)

